

IL SISTEMA PIÙ VALIDO PER TRASFORMARE
UNA GHIACCIAIA O UN VANO ISOLATO IN UN
OTTIMO FRIGORIFERO.

REFRIGERAZIONE IN CORRENTE CONTINUA

EVAPORATORI PER FRIGOMATIC

Caratteristiche comuni:

- Tubazioni di collegamento in rame verniciato con scambiatore ad alta efficienza.
- Circuito refrigerante precaricato.
- Innesti rapidi Frigoboat.
- Espansione con capillare testato individualmente.
- Verniciatura epossidica alimentare particolarmente resistente alla corrosione.

EVAPORATORI SERIE **B**

3 modelli per frigo e freezer.
Installazione verticale.
Ideale per celle con apertura superiore




Mod. 200 B
Cod E50100

L. 2800 mm, 245 mm, 270 mm, 325 mm

L'evaporatore è fornito completo di fondo

Peso netto	Peso lordo
Kg 2,2	Kg 3

Capacità massima litri			
FRIGO		FREEZER	
L	RPM*	L	RPM*
220	3000	80	3500




Mod. 250 B
Cod E51625

L. 2800 mm, 160 mm, 285 mm, 250 mm

L'evaporatore è fornito completo di fondo.
Disponibile frontalino in plastica (Cod. E52095)

Peso netto	Peso lordo
Kg 1,6	Kg 2,4

Capacità massima litri			
FRIGO		FREEZER	
L	RPM*	L	RPM*
250	3000	80	3500



Mod. 340 B
Cod E50105

L. 2800 mm, 150 mm, 290 mm, 380 mm


L'evaporatore è fornito completo di fondo

Peso netto	Peso lordo
Kg 2,2	Kg 3

Capacità massima litri			
FRIGO		FREEZER	
L	RPM*	L	RPM*
340	3500	80	3500

EVAPORATORI SERIE **H**

3 modelli per frigo e freezer.
Sportello di chiusura con ritorno.
Installazione orizzontale o verticale.
Scomparto interno per formaggiaccio.
Ideali per frigoriferi ad apertura frontale oppure per celle con apertura superiore.




Mod. 130 H Cod E50065

210 mm, 70 mm, 255 mm, L. 2800 mm

Peso netto	Kg 1,3
Peso lordo	Kg 1,8

Capacità massima litri			
FRIGO		FREEZER	
L	RPM*	L	RPM*
120	2500	50	3000




Mod. 160 H Cod E50090

210 mm, 115 mm, 320 mm, L. 2800 mm

Peso netto	Kg 1,5
Peso lordo	Kg 2,4

Capacità massima litri			
FRIGO		FREEZER	
L	RPM*	L	RPM*
160	3000	60	3000



Mod. 200 H Cod E50070

270 mm, 150 mm, 80 mm, 360 mm, A = L. 2800 mm

Peso netto	Kg 2,2
Peso lordo	Kg 2,9

Capacità massima litri			
FRIGO		FREEZER	
L	RPM*	L	RPM*
200	3000	80	3500

*RPM = VELOCITA' COMPRESSORE CONSIGLIATA

REFRIGERAZIONE IN CORRENTE CONTINUA

EVAPORATORI PER FRIGOMATIC

EVAPORATORI SERIE **F**


5 modelli per frigo e freezer.
Piegabili a misura della cella.
Ideali per celle a pozzetto con
apertura superiore.
Piega su raggio minimo di 25 mm.

Piegatrice per evaporatori F:



Cod H5110

Attrezzo per piegare a
misura e senza
problemi gli evaporatori
forniti stessi.



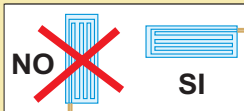
EVAPORATORI SERIE **F-INOX**



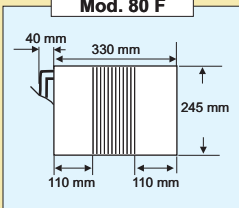
Esiste anche in
versione professionale .

Cod H5115

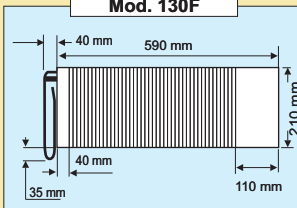
ZONE DI PIEGA



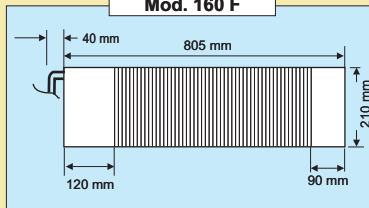
Mod. 80 F



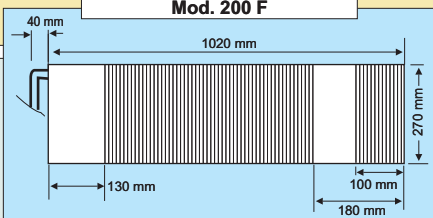
Mod. 130F



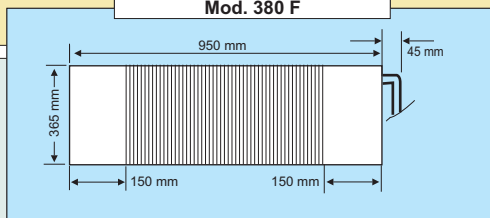
Mod. 160 F



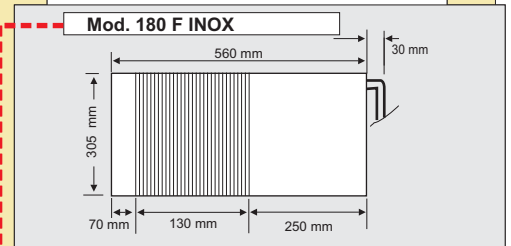
Mod. 200 F



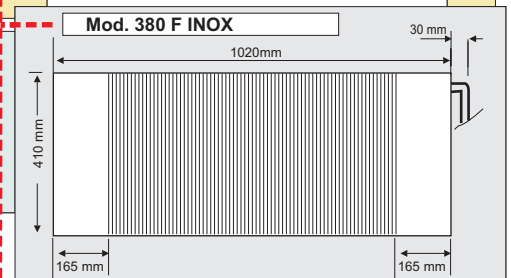
Mod. 380 F



Mod. 180 F INOX



Mod. 380 F INOX



*RPM = VELOCITA' COMPRESSORE CONSIGLIATA

MOD.	COD.	CAPACITÀ MASSIMA LITRI				PESO	
		FRIGOR		FRIZZER		NETTO	LORDO
		L	RPM*	L	RPM*		
80 F	E50881	80	2000	---	-----	1,1	2,5
130F	E50085	160	2500	60	3000	1,2	1,8
160 F	E50095	180	2500	70	3500	1,4	2,4
200 F	E50075	240	3000	80	3500	1,5	2,5
380 F	E52225	380	3500	100	3500	2,1	3,3
180 F INOX	E52105	180	2500	70	3500	2,4	3
380 F INOX	E52185	380	3500	100	3500	4,1	5,3

REFRIGERAZIONE IN CORRENTE CONTINUA.

COMPRESSORI

PER CELLE
FINO A 100 L

MADRID 35F
PARIS 35 F
ROMA 35 F

PER CELLE
FINO A 200 L

CAPRI 35 F
ELBA 35 F
IBIZA 35 F

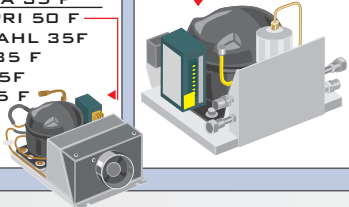
PER CELLE
FINO A 340 L

CAPRI 50 F
AH-AHL 35F
AV 35 F

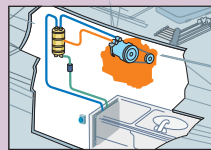
PER CELLE
FINO A 380 L
W50F
K50F

W 35F
K 35 F

PER CELLE FINO A 400 L
SUPERFRIGOMATIC
K 50 F
SUPERFRIGOMATIC
K 50 F




Trascinato a motore



ACCUMULO DI FREDDO

Serie 2000



Piastre ad
accumulo

